

POSTI LETTO COVID - PRESIDI HUB

Milano, 13 ottobre 2020

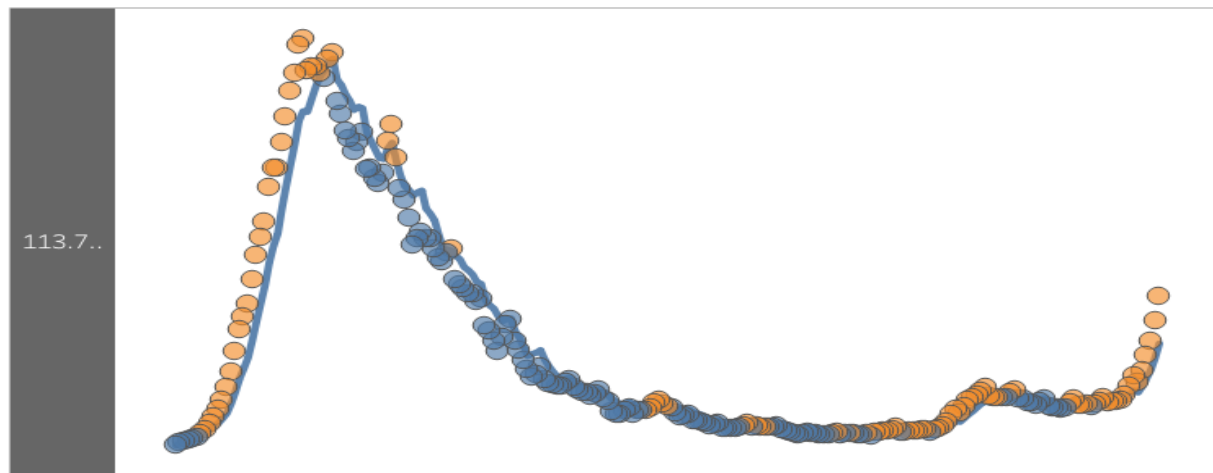


Regione
Lombardia

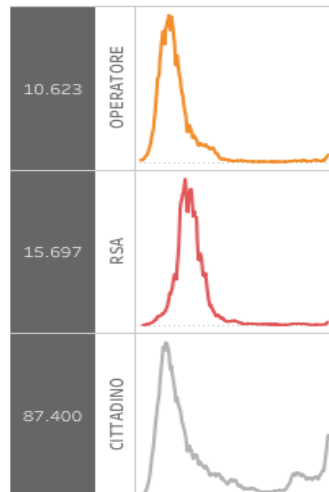
Provincia
Tutti

Letalità registrata

14,94%

[illegible]

"Clicca" sulla singola categoria per filtrare



Provincia
MILANO

Letalità registrata

13,41%

[illegible]

"Clicca" sulla singola categoria per filtrare

CURVA MAP/LINE

Provincia
MONZA

Totale casi

Deceduti

N.casi su popolazione

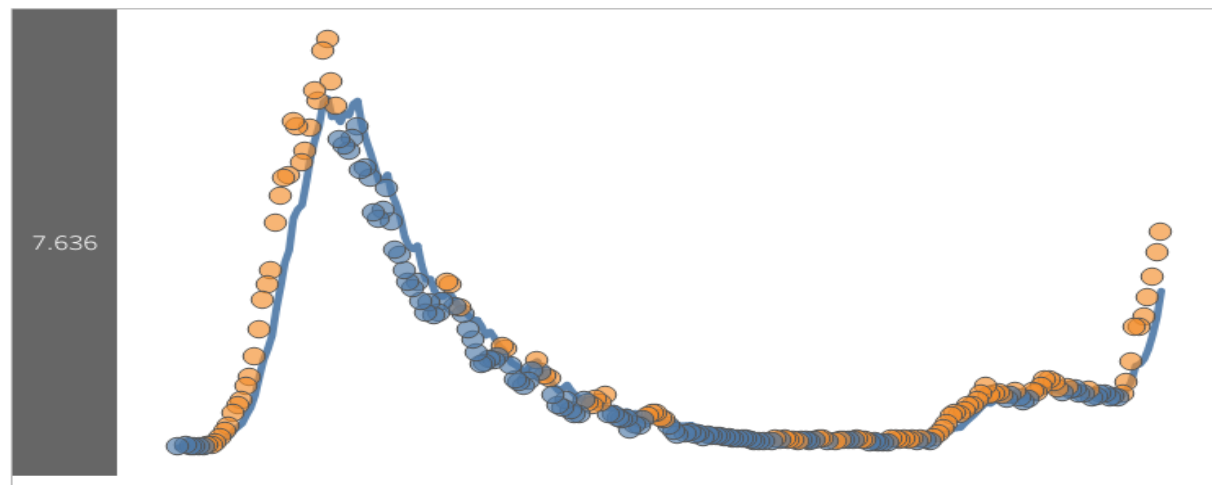
Letalità registrata

7.636

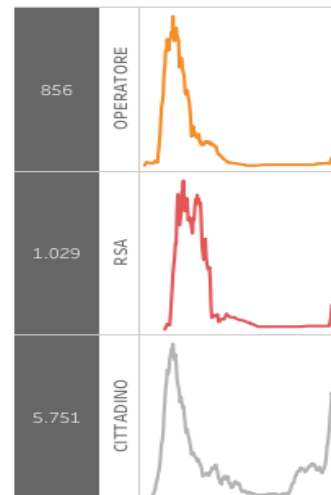
916

0,87%

12,00%

[illegible]

Curva continua: media dei 14gg precedenti / Curva punteggiata: media dei 7gg precedenti -- In **arancione** i giorni in cui la media dei 7gg è maggiore della media dei 14gg



"Clicca" sulla singola categoria per filtrare

Provincia
COMO

Letalità registrata

13,17%



Provincia
VARESE

Letalità registrata

11,06%



CITTADINO

"Clicca" sulla singola categoria per filtrare

Provincia
PAVIA

Letalità registrata

20,40%

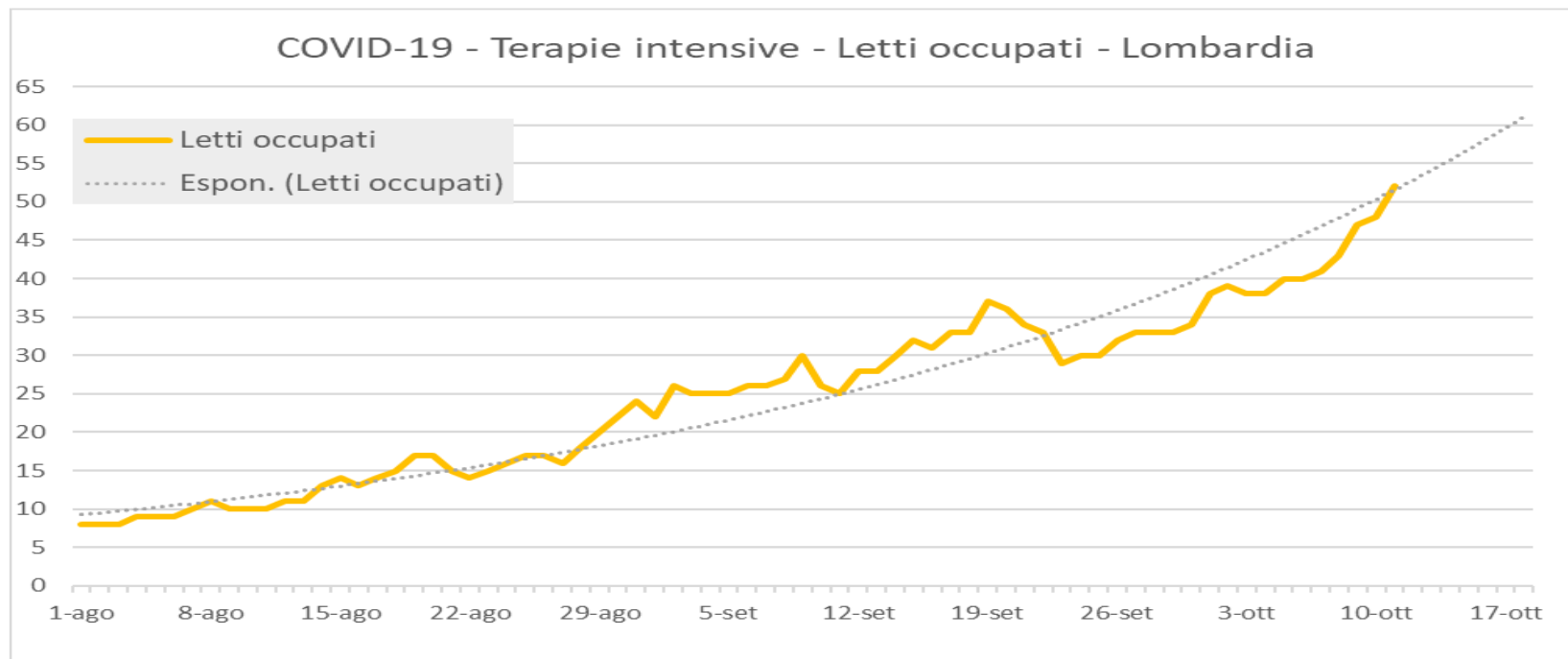


Dotazione posti letto terapia intensiva

11/10/2020 ore 12				
	Letti liberi	Pazienti ricoverati	Totale letti	Intubati
Bergamo	2	2	4	2
BS_civili	4	6	10	4
Mantova	1	3	4	2
Niguarda	1	7	8	6
Poli_MI	1	7	8	5
Sacco	0	6	6	4
San Carlo	2	4	6	3
San_Gerardo	0	6	6	5
SM_Pavia	4	7	11	1
Varese	7	0	7	0
Totale	22	48	70	32

Dal 12/10
50 pazienti
ricoverati

Terapie intensive



Situazione complessiva

Casi positivi degli ultimi 7 giorni 5404

Totale positivi da inizio epidemia 113720 di cui ad oggi così suddivisi:

- ✓ 14338 a domicilio (di cui 1472 con almeno un passaggio in osp)
- ✓ 81881 guariti
- ✓ 16988 deceduti

50 ricoverati in terapia intensiva (di cui 32 intubati)

463 ricoverati NON in terapia intensiva

DGR 3264/2020: Livello 1

La dotazione di posti letto al livello 1 previsto dalla DGR 3264 è pari a:

- 150 PL terapia intensiva
- 400 PL terapia subintensiva
- 1000 PL degenza acuti

POSTI LETTO DEGENZA ORDINARIA

(aggiornamento: 11 ottobre 2020)

PRESIDIO	Corona + con assistenza respiratoria / N. posti letto	Corona + con assistenza respiratoria / N. posti letto liberi	Corona + con assistenza resp pl attivabili in 12/24 ore	Corona + senza assistenza respiratoria / N. posti letto	Corona + senza assistenza respiratoria / N. posti letto liberi	Corona + senza assistenza resp pl attivabili in 12/24 ore
OSPEDALE CA' GRANDA-NIGUARDA - MILANO	0	0	8	44	4	14
OSPEDALE S. PAOLO - MILANO	8	1	0	30	0	12
OSPEDALE S. CARLO BORROMEO - MILANO	0	0	6	0	0	10
OSPEDALE L. SACCO - MILANO	0	0	22	67	0	26
OSPEDALE CIVILE DI LEGNANO	0	0	10	0	0	10
FONDAZ.IRCCS CA' GRANDA - OSPEDALE MAGGIORE POLICLINICO	20	0	20	34	6	20
IRCCS S. RAFFAELE - MILANO	0	0	0	40	4	0
PRESIDIO DI VARESE (OSP DI CIRCOLO VARESE)	16	0	0	48	3	0
OSPEDALE DI CIRCOLO - BUSTO ARSIZIO	0	0	0	19	0	0
OSPEDALE S. ANNA - COMO	20	20	20	44	29	29
OSPEDALE MORELLI - SONDALO	6	1	0	47	25	0
OSPEDALE DI CIRCOLO A. MANZONI - LECCO	0	0	12	34	1	2
OSPEDALE S.GERARDO - MONZA	8	1	16	24	1	16
OSPEDALE PAPA GIOVANNI XXIII - BG	0	0	4	27	0	6
PRES.OSPEDAL.SPEDALI CIVILI BRESCIA	30	6	0	55	15	0
OSPEDALE DI CREMONA	8	4	22	21	4	29
OSPEDALE C. POMA - MANTOVA	0	0	15	20	0	142
POLICLINICO S. MATTEO - PAVIA	0	0	0	18	0	0
TOTALE	116	33	155	572	92	316

PRESIDIO	PL disponibili					
	Moduli Terapia Intensiva Coorte COVID-19	Malattie infettive accreditati	Malattie infettive attivi**	Pneumologia accreditati	Med interna accreditati	Med interna/pneumo attivi**
OSPEDALE CA' GRANDA-NIGUARDA - MILANO*	8	20	29	9	217	24
OSPEDALE S. PAOLO - MILANO	0	15	30	10	136	0
OSPEDALE S. CARLO - MILANO*	8	0	0	30	175	16
OSPEDALE L. SACCO - MILANO*	6	68	67	22	79	52
OSPEDALE CIVILE DI LEGNANO	10	12	12	0	101	0
FONDAZ.IRCCS CA' GRANDA - OSPEDALE MAGGIORE POLICLINICO*	12	0	0	20	174	23
IRCCS S. RAFFAELE - MILANO	10	35	24	0	189	29
OSPEDALE DI CIRCOLO MACCHI - VARESE*	12	32	0	35	98	42
OSPEDALE DI CIRCOLO - BUSTO ARSIZIO	6	18	11	32	159	0
OSPEDALE S. ANNA - COMO	6	18	15	24	66	32
OSPEDALE MORELLI - SONDALO	6	0	27	76	28	100
OSPEDALE DI CIRCOLO A. MANZONI - LECCO	6	12	20	36 (INRCA)	96	28
OSPEDALE S.GERARDO - MONZA*	6	28	10	26	76	24
OSPEDALE PAPA GIOVANNI XXIII - BERGAMO*	8	40	42	25	76	68
PRESIDIO OSPEDALIERO SPEDALI CIVILI - BRESCIA*	10	72	55	48	252	30
OSPEDALE DI CREMONA	8	19	6	32	68	5
OSPEDALE C. POMA - MANTOVA*	4	24	20	22	77	0
POLICLINICO S. MATTEO - PAVIA*	8	59	14	60	137	0
TOTALE	134	472	382	507	2204	473

* p.I. Terapia Intensiva già dedicati a pazienti Covid

** p.I. dichiarati dagli HUB come attivi in grado di ricevere pazienti Covid a fine Settembre 2020